



Основание кровати с бельевым ящиком

Проект БИЗ 16а.00.00.00.00

Проект БИЗ 16б.00.00.00.00

Проект БИЗ 16в.00.00.00.00

ИНСТРУКЦИЯ ПО СБОРКЕ

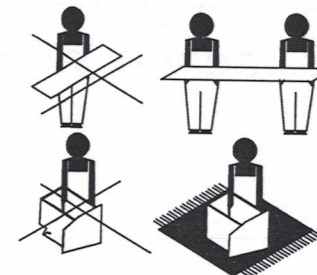
Детали, составляющие изделие, пронумерованы.

Номера и названия деталей проставлены на упаковочных этикетках и соответствуют номерам деталей в данной инструкции

С 1 декабря 2020



Инструмент для сборки
в комплект поставки не входит



1. Подготовка деталей к сборке

БИЗ16а	БИЗ16б	БИЗ16в
1,2 - 2000 x 224 - 2шт.	1,2 - 2000 x 224 - 2шт.	1,2 - 2000 x 224 - 2шт.
3,4 - 1574 x 224 - 2шт.	3,4 - 1374 x 224 - 2шт.	3,4 - 1774 x 224 - 2шт.
5 - 950x164 - 1шт.	5 - 950x164 - 1шт.	5 - 950x164 - 1шт.
6 - 1574 x164 - 1шт.	6 - 1374x164 - 1шт.	6 - 1774x164 - 1шт.
Дно ДВП - 1572x473- 2шт, 777 x 473- 4 шт.	Дно ДВП - 1372x473- 2шт, 677 x 473- 4 шт.	Дно ДВП - 1772x473- 2шт, 877 x 473- 4 шт.

При установке ящика в проем кровати необходимо предварительно снять ножную спинку с царг кровати, "завести" ящик в полученное пространство, затем вновь закрепить ножную спинку. Царги ящика и кровати соединить между собой винтом-саморезом 4x35 по наколкам на царгах ящика. Внимание! Между ящиком и головной спинкой следует оставлять зазор 5мм во избежание трения маты о спинку.

КОМПЛЕКТ ФУРНИТУРЫ
для крепления подъемного механизма
с основанием к ящику для белья.

Гайка М8	- 6 шт.	
Заглушка	- 6 шт.	
Винт М8 x 25	- 6 шт.	
Шайба М 8 мм	- 6шт.	

ОРТОПЕДИЧЕСКОЕ ОСНОВАНИЕ

1600x1950

в комплекте с метизами
(матрац рекомендуется подби-
рать по размеру основания)

МЕХАНИЗМ ПОДЪЕМА

левый, правый - 1 к-т

в комплекте с метизами
для крепления к основанию

Болт М8 x 16 - 4 шт.

ГАЗОВЫЕ ПРУЖИНЫ 1000N-2шт.

в комплекте с метизами
для крепления к подъемному м-му

Болт М8 x 25 - 2 шт.
Гайка М8 - 4 шт.
Гайка М8 самоконтр. - 2 шт.
Шайба М 8 мм - 4шт.

КОМПЛЕКТ ФУРНИТУРЫ для сборки бельевого ящика

Подпятник-амортизатор-4шт.	
Подпятник - 12 шт Гвоздь 2x25 - 20 шт. Шуруп 4x13 - 4 шт.	
Саморез 4x35 - 2шт	
Ключ №4 для завинчивания винта - - 1шт(только для директы под ключ- шестигранник) Стяжка-директа 7x50 - 16 шт Заглушка к директе - 16 шт.	
Заглушка Ø 17мм - 6 шт.	

ВНИМАНИЕ! Запрещается эксплуатация механизма без матраца!

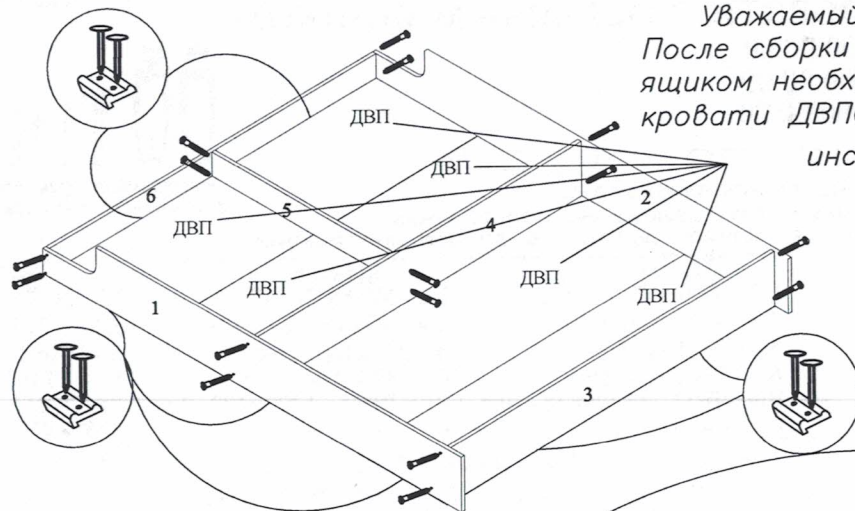
Правила эксплуатации и ухода за мебелью

Для сохранения мебели в течение длительного времени

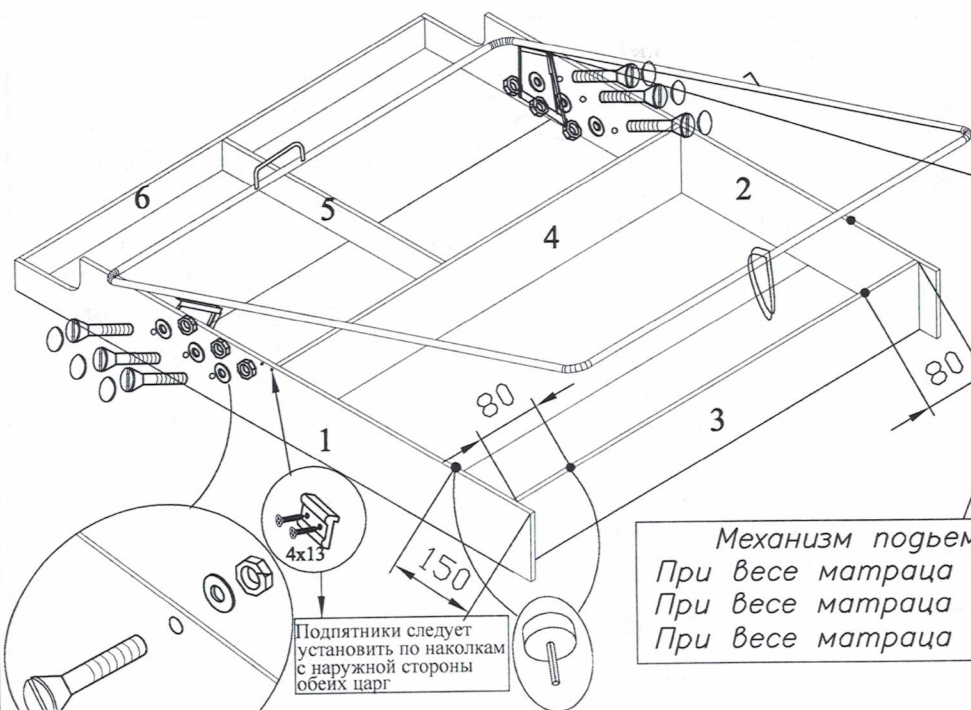
необходимо соблюдать следующие правила:

- при ослаблении соединений периодически подтягивать винты;
- удалять пыль мягкой тканью или специальными салфетками;
- освежать мебель и удалять нумерацию на деталях только специальными составами, предназначенными для ухода за мебелью;
- беречь поверхности от повреждений, т.к. их ремонт невозможен;
- предохранять изделия от попадания на поверхности кислот, щелочей, растворителей;
- не допускать контакта с водой;
- не устанавливать изделие вблизи отопительных приборов;
- не содержать изделие в сырых, неотопляемых, непроветриваемых помещениях;
- не передвигать по поверхности тяжелые, твердые предметы;
- не ставить на поверхность горячие предметы;
- не применять при протирке бытовые чистящие средства;
- после сборки, изделие установить на ровной горизонтальной поверхности, во избежание перекаса изделия.

2. Сборка ящика.



Уважаемый покупатель!
После сборки и установки кровати с бельевым ящиком необходимо вставить в нишу ящика кровати ДВПО размерами, указанными в инструкции выше

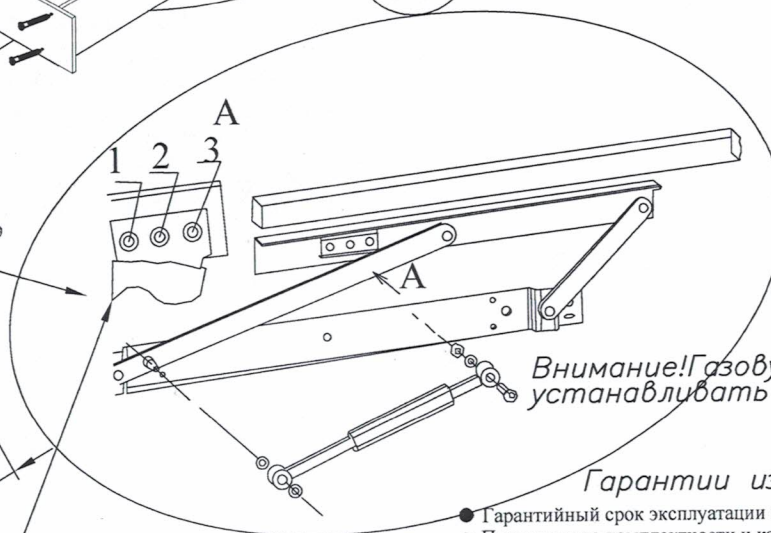


Подпятники следует установить по наклкам с наружной стороны обеих царг

УВАЖАЕМЫЙ ПОКУПАТЕЛЬ!!

Чтобы наша мебель доставляла Вам радость, просим соблюдать указанные в этой инструкции рекомендации.

Сохранность и долговечность мебели зависит от правильного использования и ухода за ней. Для качественной сборки изделия рекомендуем приглашать специалиста.



Внимание! Газовую пружину следует устанавливать цилиндром вверх.

Гарантии изготовителя

- Гарантийный срок эксплуатации корпусной мебели - 24 месяца
- Претензии по комплектности и качеству должны направляться покупателем в магазин, где была приобретена мебель.
- Гарантия включает выполнение ремонтных работ и замену дефектных деталей.
- Настоящая гарантия не распространяется на замену деталей в связи с их естественным износом.

Изделие снимается с гарантийного обслуживания в следующих случаях

- наличие механических повреждений;
- ущерб в результате несоблюдения потребителем правил эксплуатации;
- использование изделия не по назначению;
- ущерб в результате умышленных или ошибочных действий потребителя;
- ущерб или утрата изделия вследствие обстоятельств непреодолимой силы (стихия, пожар, молния, и т.п.) несчастных случаев;
- при наличии следов постороннего вмешательства;
- при изменении конструкции изделия.

Механизм подъема имеет три положения
При весе матраса меньше 30 кг – положение 1
При весе матраса 30–50 кг – положение 2
При весе матраса 50–70 кг – положение 3

Ввиду усовершенствования технологии, изменения конструкции узлов, поступления новых материалов, возможны некоторые отклонения по сравнению с данной инструкцией.

Гарантийный срок эксплуатации мебели: бытовая - 18 мес. Срок службы изделия 10 лет